



**CENTRO DE INTERVENÇÃO PARA O DESENVOLVIMENTO  
AMILCAR CABRAL, ONGD**

**PRESTAÇÃO DE CONTAS - EXERCÍCIO DE 2022**

- BALANÇO
- DEMONSTRAÇÃO RESULTADOS POR NATUREZA
- ANEXO ÀS DEMONSTRAÇÕES FINANCEIRAS


# CIDAC

## BALANÇO INDIVIDUAL EM 31 DE DEZEMBRO DE 2022

UNIDADE MONETARIA €


| RUBRICAS                                       | NOTAS<br>( Anexo) | DATAS             |                   |
|--|-------------------|-------------------|-------------------|
|  |                   | 31-12-2022        | 31-12-2021        |
| <b>ACTIVO</b>                                  |                   |                   |                   |
| <b>ATIVO NÃO CORRENTE</b>                      |                   |                   |                   |
| Ativos Fixos Tangíveis                         | 5                 | 197 017,91        | 220 107,26        |
| Investimentos Financeiros                      |                   | 534,13            | 519,10            |
| <b>SOMA DO ATIVO NÃO CORRENTE</b>              |                   | <b>197 552,04</b> | <b>220 626,36</b> |
| <b>ATIVO CORRENTE</b>                          |                   |                   |                   |
| Inventários                                    | 6                 | 22 695,14         | 21 820,50         |
| Clientes                                       |                   | 173,74            | 284,02            |
| Outras Contas a Receber                        | 9                 | 16 776,04         | 32 174,44         |
| Caixa e Depósitos Bancários                    | 4                 | 161 739,06        | 207 350,16        |
| <b>SOMA DO ATIVO CORRENTE</b>                  |                   | <b>201 383,98</b> | <b>261 629,12</b> |
| <b>TOTAL DO ATIVO</b>                          |                   | <b>398 936,02</b> | <b>482 255,48</b> |
| <b>FUNDOS PATRIMONIAIS E PASSIVO</b>           |                   |                   |                   |
| <b>FUNDOS PATRIMONIAIS</b>                     |                   |                   |                   |
| Outras Varições Capital Proprio - Doações      |                   | 27 731,26         | 27 731,26         |
| Resultados Transitados                         |                   | -236,64           | -453,93           |
|  |                   | <b>27 494,62</b>  | <b>27 277,33</b>  |
| Resultado Líquido do Período                   |                   | -2 646,73         | 217,29            |
| <b>TOTAL FUNDOS PATRIMONIAIS</b>               |                   | <b>24 847,89</b>  | <b>27 494,62</b>  |
| <b>PASSIVO</b>                                 |                   |                   |                   |
| <b>PASSIVO NÃO CORRENTE</b>                    |                   |                   |                   |
| Financiamentos de Projetos                     | 7                 | 121 747,54        | 116 562,84        |
| Financiamento Ativo/Edifício                   | 7                 | 148 435,53        | 164 928,36        |
| Outros Financiamentos                          | 7                 | 85 547,08         | 121 943,73        |
| <b>SOMA DO PASSIVO NÃO CORRENTE</b>            |                   | <b>355 730,15</b> | <b>403 434,93</b> |
| <b>PASSIVO CORRENTE</b>                        |                   |                   |                   |
| Fornecedores                                   |                   | 1 906,46          | 144,00            |
| Financiamentos Bancários                       |                   | 2 500,00          | 7 350,00          |
| Estado e Outros Entes Públicos                 | 8                 | 3 339,12          | 4 912,54          |
| Outras Contas Pagar                            | 9                 | 10 612,40         | 38 919,39         |
| <b>SOMA DO PASSIVO CORRENTE</b>                |                   | <b>18 357,98</b>  | <b>51 325,93</b>  |
| <b>TOTAL DOS FUNDOS PATRIMONIAIS E PASSIVO</b> |                   | <b>398 936,02</b> | <b>482 255,48</b> |

O Contabilista Certificado



Membro OCC 23 152

A Direcção





**DEMONSTRAÇÃO INDIVIDUAL DE RESULTADOS POR NATUREZAS**  
PERÍODO FINDO EM 31 DE DEZEMBRO DE 2022

UNIDADE MONETÁRIA €

| RENDIMENTOS E GASTOS   | NOTAS<br>( Anexo ) | PERÍODOS         |                  |
|--|--------------------|------------------|------------------|
|  |                    | Ano 2022         | Ano 2021         |
| Vendas e Serviços Prestados  | 10                 | 97 833,89        | 123 532,43       |
| Custo das Mercadorias Vendidas   | 11                 | -21 062,77       | -22 431,82       |
| Fornecimentos e Serviços Externos  | 12                 | -134 581,96      | -298 710,02      |
| Gastos Com o Pessoal   | 14                 | -61 961,13       | -68 497,55       |
| Outros Rendimentos e Ganhos  | 15                 | 176 116,17       | 306 003,85       |
| Outros Gastos e Perdas   | 16                 | -34 014,51       | -15 134,89       |
| <b>Resultado Antes de Depreciações, Gastos de Financiamento e Impostos</b> |                    | <b>22 329,69</b> | <b>24 762,00</b> |
| Gastos /Reversões de Depreciação e Amortização                             | 5                  | -23 089,35       | -23 089,47       |
| <b>Resultado Operacional Antes de Gastos de Financiamento e Impostos</b>   |                    | <b>-759,66</b>   | <b>1 672,53</b>  |
| Juros e Rendimentos Similares Suportados                                   | 17                 | -1 887,07        | -1 455,24        |
| <b>Resultados Antes de Impostos</b>  |                    | <b>-2 646,73</b> | <b>217,29</b>    |
| Imposto Sobre o rendimento do Período                                      |                    | 0,00             | 0,00             |
| <b>Resultado Líquido do Período</b>  |                    | <b>-2 646,73</b> | <b>217,29</b>    |

O Contabilista Certificado

Membro OCC 23 168

A Direcção

AF  
AF

## ANEXO ÀS DEMONSTRAÇÕES FINANCEIRAS

DO EXERCÍCIO FINDO EM 31 DE DEZEMBRO DE 2022

### 1. CARATERIZAÇÃO DA ENTIDADE

O CIDAC - Centro de Intervenção para o Desenvolvimento Amílcar Cabral, iniciou a sua actividade em Maio de 1974 e, a par de uma evolução marcada pelas transformações ocorridas em Portugal, nos países de língua oficial portuguesa e a nível mais global, tem pautado sempre a sua acção por um conjunto de valores, dos quais destacamos: a solidariedade, a justiça nas relações internacionais, o reconhecimento e a valorização das identidades e dos recursos locais, o papel específico da sociedade civil na procura e na construção de soluções alternativas, a independência e autonomia face aos poderes instituídos e a intervenção em parceria. É uma associação sem fins lucrativos, com o estatuto de ONGD, que intervém fundamentalmente nas áreas da Cooperação e da Educação para o Desenvolvimento.

### 2. REFERENCIAL CONTABILÍSTICO DE PREPARAÇÃO DAS DEMONSTRAÇÕES FINANCEIRAS

As Demonstrações Financeiras do Exercício de 2022 foram preparadas no quadro das disposições em vigor, vertidas no Decreto-Lei N.º 36-A/2011 de 9 de Março que aprovou o Regime de Normalização Contabilística aplicável às entidades do sector não lucrativo (NCRF-ESNL), bem como da Portaria N.º 106/2011 de 14 de Março, que aprovou o Plano de Contas aplicável às referidas Entidades.

### 3. PRINCIPAIS POLÍTICAS CONTABILÍSTICAS

As principais políticas contabilísticas adoptadas na preparação das Demonstrações Financeiras são as seguintes:

**3.1** As Demonstrações Financeiras foram preparadas no pressuposto da continuidade das operações, a partir dos registos contabilísticos e respectivos documentos de suporte, mantidos de acordo com as NCRF em vigor à data da sua elaboração.

**3.2 INVENTÁRIOS** – As Mercadorias adquiridas para venda na Loja Comércio Justo, são valorizadas ao custo de aquisição.

**3.3** Os activos fixos tangíveis adquiridos até 31 de Dezembro de 2009, estão registados ao custo de aquisição. As respectivas reintegrações foram calculadas pelo método das quotas constantes, de acordo com as taxas máximas permitidas pelo Decreto regulamentar, N.º 2/90 de 12 de Janeiro. Os activos fixos tangíveis adquiridos a partir de 1 de Janeiro de 2010, estão registados ao custo de aquisição. As respectivas depreciações foram calculadas pelo método das quotas constantes, de acordo com as taxas máximas permitidas pelo Decreto regulamentar N.º. 25/2009 de 14 de Setembro.

As taxas de depreciação utilizadas correspondem aos seguintes períodos de vida útil:

| Designação                     | Anos   |
|--------------------------------|--------|
| Edifícios e Outras Construções | 22     |
| Equipamento Administrativo     | 1 - 10 |

### 3.4 ESPECIALIZAÇÃO DOS EXERCÍCIOS

As receitas e despesas são registadas de acordo com o princípio da especialização dos exercícios, pelo qual estas são reconhecidas à medida que são geradas, independentemente do momento em que são recebidas ou pagas. As diferenças entre as receitas e despesas geradas e os correspondentes montantes faturados, são registadas nas rubricas de Diferimentos.

### 4. FLUXOS DE CAIXA

|  | Saldo<br>Inicial  | Debito            | Credito           | Saldo<br>Final    |
|--|-------------------|-------------------|-------------------|-------------------|
| Numerário                                      | 347,10            | 200 097,06        | 199 913,43        | 530,73            |
| Depósitos Bancários Imediatamente Mobilizáveis | 207 003,06        | 359 264,04        | 405 058,77        | 161 208,33        |
|  | <b>207 350,16</b> | <b>559 361,10</b> | <b>604 972,20</b> | <b>161 739,06</b> |

### 5. ATIVOS FIXOS TANGÍVEIS / INTANGÍVEIS

| <u>ATIVOS</u>                   | Saldo<br>Inicial  | Aumentos    | Alienações<br>e abates | Transfer.   | Saldo<br>Final    |
|---------------------------------|-------------------|-------------|------------------------|-------------|-------------------|
| <b>Ativos Fixos Tangíveis</b>   |                   |             |                        |             |                   |
| Edifícios Outros Construções a) | 481 599,57        | 0,00        | 0,00                   | 0,00        | 481 599,57        |
| Equipamento Administrativo      | 81 761,32         | 0,00        | 0,00                   | 0,00        | 81 761,32         |
| Ferramentas e Utensílios        | 384,30            | 0,00        | 0,00                   | 0,00        | 384,30            |
| Outras Imobilizações            | 1 238,52          | 0,00        | 0,00                   | 0,00        | 1 238,52          |
| <b>Soma</b>                     | <b>564 983,71</b> | <b>0,00</b> | <b>0,00</b>            | <b>0,00</b> | <b>564 983,71</b> |

#### DEPRECIACÕES ACUMULADAS

|                               | Saldo<br>Inicial  | Reforço do<br>Exercício | Regularizações | Saldo<br>Final    |
|-------------------------------|-------------------|-------------------------|----------------|-------------------|
| <b>Ativos Fixos Tangíveis</b> |                   |                         |                |                   |
| Edifícios Outros Construções  | 262 690,77        | 21 890,89               | 0,00           | 284 581,66        |
| Ferramentas e Utensílios      | 384,30            | 0,00                    | 0,00           | 384,30            |
| Equipamento Administrativo    | 80 562,86         | 1 198,46                | 0,00           | 81 761,32         |
| Outras Imobilizações          | 1 238,52          | 0,00                    | 0,00           | 1 238,52          |
| <b>Soma</b>                   | <b>344 876,45</b> | <b>23 089,35</b>        | <b>0,00</b>    | <b>367 965,80</b> |

**ATIVOS FIXOS - VALOR LÍQUIDO** 197 017,91

a) Valor total e depreciações acumuladas das Obras de Reabilitação e Adaptação do Edifício Sede - Tomás Ribeiro

## 6. INVENTÁRIOS

|  |                  |
|--|------------------|
| Valor atribuído a Obras de Arte doadas ao CIDAC, que se destinam à venda | 7.900,00         |
| Produtos para venda – Loja Comércio Justo                                | 14 795,14        |
|  | <b>22 695,14</b> |

## 7. ENTIDADES FINANCIADORAS DE PROJETOS E OPERAÇÕES RELACIONADAS

As rubricas do Passivo Não Corrente apresentavam em 31 de Dezembro dos Anos 2021 e 2020 os seguintes valores:

|   | 2022       | 2021             |
|---|------------|------------------|
| <b>Rendimentos/Proveitos a Reconhecer</b> |            |                  |
| Financiamentos de Projectos               | 121 747,54 | 116 845,94       |
| Financiamentos / Apoios - Tomas Ribeiro   | 148 435,53 | 164 928,36 ( A ) |
| IPAD - Protocolo Apoio à actividade       | 0,00       | -283,10          |
|   | 270 183,07 | 281 491,20       |
| <b>Outras Operações de Financiamento</b>  |            |                  |
|   | 85 547,08  | 121 943,73       |
|   | 355 730,15 | 403 434,93       |

( A ) - Valor correspondente a Financiamentos/Apoios às Obras de Reabilitação e Adaptação do Edifício da Tomas Ribeiro. Este valor será reconhecido em resultados à taxa anual de 4,55%, taxa idêntica à utilizada para a amortização do investimento. No ano de 2022 foram contabilizados os valores que se indicam:

|                                       |           |
|---------------------------------------|-----------|
| Amortização do Exercício              | 21.890,89 |
| Financiamento / Proveito do Exercício | 16.492,83 |
| Custo CIDAC – Co - Financiamento      | 5.398,06  |

## 8. ESTADO E OUTROS ENTES PÚBLICOS

As rubricas Estado e Outros Entes Públicos apresentavam a seguinte composição:

|  | 2022   |          | 2021   |          |
|--|--------|----------|--------|----------|
|  | Activo | Passivo  | Activo | Passivo  |
| IRS- Imposto S/Rendimento Pessoas Singulares |        | 259,93   |        | 368,97   |
| IVA - Imposto S/Valor Acrescentado           |        | 2 032,11 |        | 3 147,46 |
| Contribuições P/Segurança Social             |        | 1 047,08 |        | 1 396,11 |
|  | 0,00   | 3 339,12 | 0,00   | 4 912,54 |

## 9. OUTRAS CONTAS A RECEBER / PAGAR

|                                    | 2022      |           | 2021      |           |
|------------------------------------|-----------|-----------|-----------|-----------|
|                                    | Activo    | Passivo   | Activo    | Passivo   |
| C/Corrente - Parceiros / Projectos | 16 752,00 | 10 612,40 | 31 906,25 | 38 919,39 |
| Outros Valores                     | 24,04     |           | 268,19    |           |
|                                    | 16 776,04 | 10 612,40 | 32 174,44 | 38 919,39 |

## 10. VENDAS E SERVIÇOS PRESTADOS

|   | 2022             | 2021              |
|---|------------------|-------------------|
| <b>Vendas e Prestação de Serviços</b>   |                  |                   |
| Venda de Produtos - Loja Comércio Justo | 30 714,29        | 32 763,44         |
| Prestação Serviços- Formação/Ações      | 1 745,50         | 0,00              |
| Prestação Serviços - Projectos          | 62 569,15        | 88 561,30         |
| Prestação Serviços -Loja Pausa Justa    | 2 723,15         | 2 154,00          |
| Prestação Serviços - Outras             | 81,80            | 53,69             |
| <b>SOMA</b>                             | <b>67 119,60</b> | <b>90 768,99</b>  |
| <br>                                    |                  |                   |
| <b>TOTAL</b>                            | <b>97 833,89</b> | <b>123 532,43</b> |

## 11.CUSTO DAS MERCADORIAS VENDIDAS

|                     | Existência Inicial | Compras no Exercício | Regularizações | Existência Final | Custo Mercadorias Vendidas |
|---------------------|--------------------|----------------------|----------------|------------------|----------------------------|
| LOJA COMERCIO JUSTO | 13 920,50          | 21 812,51            | -124,90        | 14 795,14        | 21 062,77                  |

## 12. FORNECIMENTOS E SERVIÇOS EXTERNOS

Detalhe das principais rubricas a Conta Fornecimentos e serviços Externos :

|                                       | 2022              | 2021              |
|---------------------------------------|-------------------|-------------------|
| Subcontratos                          | 87 214,86         | 236 236,96        |
| Trabalhos Especializados - Honorários | 21 066,04         | 24 894,08         |
| Honorários - RV                       | 5 876,78          | 12 465,49         |
| Ferramentas e utensílios              | 330,92            | 3 982,46          |
| Material de escritório                | 340,92            | 679,81            |
| Eletricidade                          | 2 233,40          | 1 445,93          |
| Deslocações e estadas                 | 7 291,03          | 764,12            |
| Rendas e alugueres                    | 4 429,44          | 4 408,89          |
| Comunicação                           | 1 981,01          | 3 137,91          |
| Limpeza, Higiene e Conforto           | 2 162,42          | 2 255,10          |
| Outros fornecimentos Externos         | 1 655,14          | 8 439,27          |
| <b>SOMAS</b>                          | <b>134 581,96</b> | <b>298 710,02</b> |

## 13. VOLUME DE EMPREGO

Durante o exercício de 2022, a CIDAC teve ao seu serviço, em média 3 Colaboradores.

## 14. GASTOS COM PESSOAL

| Detalhe da Rubrica Gastos com Pessoal: | 2022             | 2021             |
|--|------------------|------------------|
| Remunerações                           | 43 441,85        | 49 521,77        |
| Encargos Sobre Remunerações            | 9 698,96         | 11 044,03        |
| Outros Gastos C/Pessoal                | 8 820,32         | 7 931,75         |
|  | <b>61 961,13</b> | <b>68 497,55</b> |

## 15. OUTROS RENDIMENTOS E GANHOS

|                                       | 2022              | 2021              |
|---------------------------------------|-------------------|-------------------|
| Entidades Diversas                    | 16 492,83         | 16 492,83         |
| Realização de Projectos Financiamento | 105 007,82        | 269 583,75        |
| Ações_Centenário NTP                  | 4 273,20          | 3 000,00          |
| Consignação IRS                       | 3 922,72          | 3 376,04          |
| <b>Sub-Total</b>                      | <b>129 696,57</b> | <b>292 452,62</b> |
| Quotas - Contribuições Solidárias     | 3 074,52          | 3 824,52          |
| Donativos                             | 5 910,17          | 2 632,35          |
| Outros Rendimentos                    | 37 434,91         | 7 094,36          |
| <b>Sub-Total</b>                      | <b>46 419,60</b>  | <b>13 551,23</b>  |
| <b>Total</b>                          | <b>176 116,17</b> | <b>306 003,85</b> |


## 16. OUTROS GASTOS E PERDAS

|                             | 2022             | 2021             |
|-----------------------------|------------------|------------------|
| Impostos Indiretos          | 1 057,16         | 974,43           |
| Quotizações                 | 0,00             | 325,00           |
| Co - Financiamento Projetos | 30 496,05        | 13 285,34        |
| Outros Gastos               | 2 461,30         | 550,12           |
| <b>SOMA</b>                 | <b>34 014,51</b> | <b>15 134,89</b> |

## 17. JUROS E OUTROS RENDIMENTOS E GASTOS SIMILARES

|                                     | 2022            | 2021            |
|-------------------------------------|-----------------|-----------------|
| <b>Gastos e Perdas Financeiras:</b> |                 |                 |
| Juros Suportados                    | 510,63          | 130,84          |
| Despesas C/Serviços Bancários       | 1 376,44        | 1 324,40        |
| <b>SOMA</b>                         | <b>1 887,07</b> | <b>1 455,24</b> |

O Contabilista Certificado

  
Membro OCC 23 168

A Direcção

