



CENTRO DE INTERVENÇÃO PARA O DESENVOLVIMENTO
AMILCAR CABRAL, ONGD

PRESTAÇÃO DE CONTAS - EXERCICIO DE 2021

- BALANÇO
- DEMONSTRAÇÃO RESULTADOS POR NATUREZA
- ANEXO ÀS DEMONSTRAÇÕES FINANCEIRAS

**BALANÇO INDIVIDUAL EM 31 DE DEZEMBRO DE 2021**

UNIDADE MONETARIA €


RUBRICAS	NOTAS (Anexo)	DATAS	
		31-12-2021	31-12-2020
ACTIVO			
ATIVO NÃO CORRENTE			
Ativos Fixos Tangíveis	5	220.107,26	243.196,73
Investimentos Financeiros		519,10	332,40
SOMA DO ATIVO NÃO CORRENTE		220.626,36	243.529,13
ACTIVO CORRENTE			
Inventários	6	21.820,50	22.496,55
Clientes		284,02	344,43
Outras Contas a Receber	9	32.174,44	101.796,23
Caixa e Depósitos Bancários	4	207.350,16	193.437,36
SOMA DO ATIVO CORRENTE		261.629,12	318.074,57
TOTAL DO ATIVO		482.255,48	561.603,70
FUNDOS PATRIMONIAIS E PASSIVO			
FUNDOS PATRIMONIAIS			
Outras Varições Capital Proprio - Doações		27.731,26	27.731,26
Resultados Transitados		-453,93	6.188,99
Resultado Líquido do Período		27.277,33	33.920,25
TOTAL FUNDOS PATRIMONIAIS		27.494,62	27.277,33
PASSIVO			
PASSIVO NÃO CORRENTE			
Financiamentos de Projetos	7	116.562,84	181.886,48
Financiamento Ativo/Edifício	7	164.928,36	181.421,19
Outros Financiamentos	7	121.943,73	144.438,73
SOMA DO PASSIVO NÃO CORRENTE		403.434,93	507.746,40
PASSIVO CORRENTE			
Fornecedores		144,00	0,00
Financiamentos Bancários		7.350,00	0,00
Estado e Outros Entes Públicos	8	4.912,54	3.808,19
Outras Contas Pagar	9	38.919,39	22.771,78
SOMA DO PASSIVO CORRENTE		51.325,93	26.579,97
TOTAL DOS FUNDOS PATRIMONIAIS E PASSIVO		482.255,48	561.603,70

O Contabilista Certificado

Membro OCC 23 168

A Direcção

Cristina Arc




DEMONSTRAÇÃO INDIVIDUAL DE RESULTADOS POR NATUREZAS
PERIODO FINDO EM 31 DE DEZEMBRO DE 2021

UNIDADE MONETARIA €


RENDIMENTOS E GASTOS	NOTAS (Anexo)	PERIODOS	
		Ano 2021	Ano 2020
Vendas e Serviços Prestados	10	123.532,43	96.346,81
Custo das Mercadorias Vendidas	11	-22.431,82	-19.966,35
Fornecimentos e Serviços Externos	12	-298.710,02	-125.682,67
Gastos Com o Pessoal	14	-68.497,55	-53.194,70
Outros Rendimentos e Ganhos	15	306.003,85	130.140,71
Outros Gastos e Perdas	16	-15.134,89	-9.510,97
Resultado Antes de Depreciações, Gastos de Financiamento e Impostos		24.762,00	18.132,83
Gastos /Reversões de Depreciação e Amortização	5	-23.089,47	-23.321,65
Resultado Operacional Antes de Gastos de Financiamento e Impostos		1.672,53	-5.188,82
Juros e Rendimentos Similares Suportados	17	-1.455,24	-1.454,10
Resultados Antes de Impostos		217,29	-6.642,92
Imposto Sobre o rendimento do Período		0,00	0,00
Resultado Líquido do Período		217,29	-6.642,92

O Contabilista Certificado



Membro OCC 23 168

A Direcção



002
J
G

ANEXO ÀS DEMONSTRAÇÕES FINANCEIRAS

DO EXERCÍCIO FINDO EM 31 DE DEZEMBRO DE 2021

1. CARATERIZAÇÃO DA ENTIDADE

O CIDAC - Centro de Intervenção para o Desenvolvimento Amílcar Cabral, iniciou a sua actividade em Maio de 1974 e, a par de uma evolução marcada pelas transformações ocorridas em Portugal, nos países de língua oficial portuguesa e a nível mais global, tem pautado sempre a sua acção por um conjunto de valores, dos quais destacamos: a solidariedade, a justiça nas relações internacionais, o reconhecimento e a valorização das identidades e dos recursos locais, o papel específico da sociedade civil na procura e na construção de soluções alternativas, a independência e autonomia face aos poderes instituídos e a intervenção em parceria. É uma associação sem fins lucrativos, com o estatuto de ONGD, que intervém fundamentalmente nas áreas da Cooperação e da Educação para o Desenvolvimento.

2. REFERENCIAL CONTABILISTICO DE PREPARAÇÃO DAS DEMONSTRAÇÕES FINANCEIRAS

As Demonstrações Financeiras do Exercício de 2021 foram preparadas no quadro das disposições em vigor, vertidas no Decreto-Lei N.º 36-A/2011 de 9 de Março que aprovou o Regime de Normalização Contabilística aplicável às entidades do sector não lucrativo (NCRF-ESNL), bem como da Portaria N.º 106/2011 de 14 de Março, que aprovou o Plano de Contas aplicável às referidas Entidades.

3. PRINCIPAIS POLITICAS CONTABILISTICAS

As principais políticas contabilísticas adoptadas na preparação das Demonstrações Financeiras são as seguintes:

3.1 As Demonstrações Financeiras foram preparadas no pressuposto da continuidade das operações, a partir dos registos contabilísticos e respectivos documentos de suporte, mantidos de acordo com as NCRF em vigor á data da sua elaboração.

3.2 INVENTARIOS – As Mercadorias adquiridas para venda na Loja Comércio Justo, são valorizadas ao custo de aquisição.

3.3 Os activos fixos tangíveis adquiridos até 31 de Dezembro de 2009, estão registados ao custo de aquisição. As respectivas reintegrações foram calculadas pelo método das quotas constantes, de acordo com as taxas máximas permitidas pelo Decreto regulamentar, Nrº 2/90 de 12 de Janeiro. Os activos fixos tangíveis adquiridos a partir de 1 de Janeiro de 2010, estão registados ao custo de aquisição. As respectivas depreciações foram calculadas pelo método das quotas constantes, de acordo com as taxas máximas permitidas pelo Decreto regulamentar N.º. 25/2009 de 14 de Setembro.

As taxas de depreciação utilizadas correspondem aos seguintes periodos de vida útil:

Designação	Anos
Edifícios e Outras Construções	22
Equipamento Administrativo	1 - 10

com
De
FE

3.4 ESPECIALIZAÇÃO DOS EXERCÍCIOS

As receitas e despesas são registadas de acordo com o princípio da especialização dos exercícios, pelo qual estas são reconhecidas à medida que são geradas, independentemente do momento em que são recebidas ou pagas. As diferenças entre as receitas e despesas geradas e os correspondentes montantes faturados, são registadas nas rubricas de Diferimentos.

4. FLUXOS DE CAIXA

	Saldo Inicial	Debito	Credito	Saldo Final
Numerário	1 599,71	314 918,68	316 171,29	347,10
Depósitos Bancários Imediatamente Mobilizáveis	191 837,65	604 874,00	589 708,59	207 003,06
	193 437,36	919 792,68	905 879,88	207 350,16

5. ATIVOS FIXOS TANGÍVEIS / INTANGÍVEIS

<u>ACTIVOS</u>	Saldo Inicial	Aumentos	Alienações e abates	Transfer.	Saldo Final
Ativos Fixos Tangíveis					
Edifícios Outros Construções a)	481 599,57	0,00	0,00	0,00	481 599,57
Equipamento Administrativo	81 761,32	0,00	0,00	0,00	81 761,32
Ferramentas e Utensílios	384,30	0,00	0,00	0,00	384,30
Outras Imobilizações	1 238,52	0,00	0,00	0,00	1 238,52
Soma	564 983,71	0,00	0,00	0,00	564 983,71

DEPRECIACÕES ACUMULADAS

	Saldo Inicial	Reforço do Exercício	Regularizações	Saldo Final
Ativos Fixos Tangíveis				
Edifícios Outros Construções	240 799,88	21 890,89	0,00	262 690,77
Ferramentas e Utensílios	384,30	0,00	0,00	384,30
Equipamento Administrativo	79 364,28	1 198,58	0,00	80 562,86
Outras Imobilizações	1 238,52	0,00	0,00	1 238,52
Soma	321 786,98	23 089,47	0,00	344 876,45

ACTIVOS FIXOS - VALOR LÍQUIDO

220 107,26

a) Valor total e depreciações acumuladas das Obras de Reabilitação e Adaptação do Edifício Sede - Tomás Ribeiro

ccr
Del
g

6. INVENTARIOS

Valor atribuído a Obras de Arte doadas ao CIDAC, que se destinam à venda	7.900,00
Produtos para venda – Loja Comércio Justo	<u>13.920,50</u>
	<u>21.820,50</u>

7. ENTIDADES FINANCIADORAS DE PROJETOS E OPERAÇÕES RELACIONADAS

As rubricas do Passivo Não Corrente apresentavam em 31 de Dezembro dos Anos 2021 e 2020 os seguintes valores:

	2021	2020
Rendimentos/Proveitos a Reconhecer		
Financiamentos de Projetos	116.845,94	182.169,58
Financiamentos / Apoios - Tomas Ribeiro	164.928,36	181.421,19 (A)
IPAD - Protocolo Apoio à atividade	-283,10	-283,10
	281.491,20	363.307,67
Outras Operações de Financiamento		
	121.943,73	144.438,73
	403.434,93	507.746,40

(A) - Valor correspondente a Financiamentos/Apoios às Obras de Reabilitação e Adaptação do Edifício da Tomas Ribeiro. Este valor será reconhecido em resultados à taxa anual de 4,55%, taxa idêntica á utilizada para a amortização do investimento. No ano de 2021 foram contabilizados os valores que se indicam:

Amortização do Exercício	21.890,89
Financiamento / Proveito do Exercício	16.492,83
Custo CIDAC – Co - Financiamento	5.398,06

8. ESTADO E OUTROS ENTES PUBLICOS

As rubricas Estado e Outros Entes Públicos apresentavam a seguinte composição:

	2021		2020	
	Ativo	Passivo	Ativo	Passivo
IRS- Imposto S/Rendimento Pessoas Singulares		368,97		392,25
IVA - Imposto S/Valor Acrescentado		3.147,46		2.368,89
Contribuições P/Segurança Social		1.396,11		1.047,05
	0,00	4.912,54	0,00	3.808,19

CC
Dez
2021

9. OUTRAS CONTAS A RECEBER / PAGAR

	2021		2020	
	Ativo	Passivo	Ativo	Passivo
C/Corrente - Parceiros / Projetos	31 906,25	38 919,39	101 769,43	22 754,21
Outros Valores	268,19		26,80	17,57
	32 174,44	38 919,39	101 796,23	22 771,78

10. VENDAS E SERVIÇOS PRESTADOS

	2021	2020
Venda de Produtos - Loja Comércio Justo	32 763,44	28 834,88
Prestação Serviços- Formação/Ações		3 966,00
Prestação Serviços - Projetos	88 561,30	62 903,53
Prestação Serviços -Loja Pausa Justa	2 154,00	0,00
Prestação Serviços - Outras	53,69	642,40
SOMA	90 768,99	67 511,93
TOTAL	123 532,43	96 346,81

11.CUSTO DAS MERCADORIAS VENDIDAS

	Existência Inicial	Compras no Exercício	Regularizações	Existência Final	Custo Mercadorias Vendidas
LOJA COMERCIO JUSTO	14.596,55	21.878,71	122,94	13.920,50	22.431,82

12. FORNECIMENTOS E SERVIÇOS EXTERNOS

Detalhe das principais rubricas a Conta Fornecimentos e serviços Externos :

	2021	2020
Subcontratos	236 236,96	88 795,85
Trabalhos Especializados - Honorários	24 894,08	20 487,28
Honorários - RV	12 465,49	500,00
Ferramentas e utensílios	3 982,46	255,49
Material de escritório	679,81	428,15
Eletricidade	1 445,93	1 650,88
Deslocações e estadas	764,12	1 941,79
Rendas e alugueres	4 408,89	3 600,00
Comunicação	3 137,91	2 429,77
Limpeza, Higiene e Conforto	2 255,10	2 051,59
Outros fornecimentos Externos	8 439,27	3 541,87
SOMAS	298 710,02	125 682,67

CC
Fco
G

13. VOLUME DE EMPREGO

Durante o exercício de 2021, a CIDAC teve ao seu serviço, em média 4 Colaboradores.

14. GASTOS COM PESSOAL

Detalhe da Rubrica Gastos com Pessoal:

	2021	2020
Remunerações	49 521,77	37 732,51
Encargos Sobre Remunerações	11 044,03	8 422,48
Outros Gastos C/Pessoal	7 931,75	7 039,71
	68 497,55	53 194,70

15. OUTROS RENDIMENTOS E GANHOS

	2021	2020
Entidades Diversas	16.492,83	16.492,83
Realização de Projectos Financiamento	269.583,75	97.726,04
<i>Projectos - Cooperação P/Desenvolvimento</i>	<i>0,00</i>	<i>0,00</i>
<i>Projectos - Educação P/Desenvolvimento</i>	<i>269.583,75</i>	<i>97.726,04</i>
Ações_Centenário NTP	3.000,00	0,00
Consignação IRS	3.376,04	4.246,44
SOMA	292.452,62	118.465,31
Quotas - Contribuições Solidárias	3.824,52	5.224,52
Donativos	2.632,35	3.428,40
Outros Rendimentos	7.094,36	3.022,48
SOMA	13.551,23	11.675,40
Total Nota 15	306.003,85	130.140,71


16. OUTROS GASTOS E PERDAS

	2021	2020
Impostos Indiretos	974,43	44,34
Quotizações	325,00	325,00
Co - Financiamento Projetos	13 285,34	8 809,59
Outros Gastos	550,12	332,04
SOMA	15 134,89	9 510,97


17. JUROS E OUTROS RENDIMENTOS E GASTOS SIMILARES

	2021	2020
Gastos e Perdas Financeiras:		
Juros Suportados	429,82	130,84
Despesas C/Serviços Bancários	1 025,42	1.323,26
SOMA	1 455,24	1.454,10

O Contabilista Certificado


Membro OCC 23 168

A Direcção

 Cristina ETC